

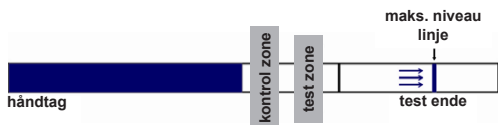


One Step Graviditets- test urintest Cat. No. W1-S

Wondfo One Step hCG urintest er en hurtig graviditetstest som du let kan udføre selv. Den tester for tilstedeværelsen af human chorionic gonadotropin ("hCG") som forefindes i urinen i den tidlige graviditet. Kun til In vitro selv test. Kun til ekstern brug.

HVORDAN VIRKER DEN?

Human chorionic gonadotropin (hCG) er et hormon som produceres af det befrugtede æg kort efter befrugtningen og som udskilles i urinen. Graviditetstesten indeholder antistoffer som specifikt reagerer med dette hormon. Når striptesten dyppes i en urinprøve, får kapillære kræfter prøven til at bevæge sig op af membranen. Når hCG i prøven når testzone regionen på membranen dannes der en farvet linje. Hvis den farvede linje ikke dannes, tyder det på et negativt resultat. Som en kontrol procedure dannes der en farvet linje ved kontrolzone regionen hvis testen er udført korrekt.



INDHOLD AF TEST SÆTTET

1. En foliepakke med en strip test og en pose med fugtoptagende materiale. Posen er kun til opbevaringsformål og skal ikke bruges som del af test procedurerne.
2. Brugsvejledning

HVAD HAR DU ELLERS BRUG FOR?

1. En ren tør plastik eller glas container til at indsamle urinen.
2. En timer (et ur).

FORHOLDSREGLER

1. Dette sæt er kun til ekstern brug. Lad være med at sluge det.
2. Smid det ud efter brug. Strip testen kan ikke bruges mere end 1 gang.
3. Brug ikke sættet hvis foliepakningen er punkteret eller ikke forseglet ordentligt.
5. Hold testen uden for børns rækkevidde.

OPBEVARING OG STABILITET

1. Opbevar mellem 4°C og 30°C i den forseglede foliepakning indtil udløbsdato.
2. Undgå direkte sollys, fugt og varme.
3. KAN IKKE NEDFRYSES
4. Det er bedst først at åbne foliepakningen lige inden testen tages.

HVORNÅR SKAL TESTEN TAGES?

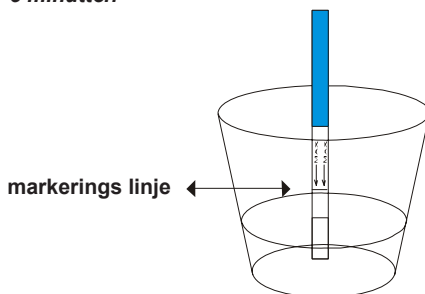
Enhver urinprøve kan bruges til at teste for graviditet, men den første morgenurin er optimal fordi her forefindes den højeste koncentration af hCG.

HVORDAN SKAL URINEN INDSAMLES?

Urinprøver kan indsamles i hvilket som helst rent og tørt plastik eller glas bæger.

HVORDAN SKAL TESTEN TAGES?

1. Test strippen og urinen skal være omkring stuetemperatur (15°C-30°C).
2. Tag test strippen ud af foliepakningen.
3. Dyp test strippen ned i urinen med pilen pegende imod urinen. Tag test strippen op efter 15 sekunder og læg testen på en tør, ren overflade som ikke er sugende (som for eksempel på kanten af urin bægeret). **VIGTIGT: Urinen må ikke overstige MAX (maksimum) linjen, da testen ellers kan være misvisende.**
4. Positive resultater kan aflæses så tidligt som på 1 minut. Dog for at kunne bekræfte et negativt resultat er den komplette reaktionstid på 3 minutter nødvendig. **Aflæs ikke resultater efter 5 minutter.**



HVORDAN AFLÆSES RESULTATERNE?

Negativ (ikke gravid)

Der kommer kun en streg frem i kontrolzonen. Ingen linjer i testzonen. Dette indikerer at der ikke er tegn på graviditet.

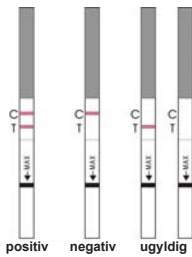
Positiv (gravid)

Adskilte farvede streger fremkommer i kontrol- og testzonerne. Dette indikerer at du er gravid. Farveintensiteten af testens streger kan variere da forskellige faser af graviditet har forskellig koncentration af hCG hormonet.

Ugyldig

Ingen synlige streger eller der er en synlig streg i testzonen men ikke i kontrolzonen. Tag en ny test. Hvis denne test også fejler, så kontakt venligst distributøren eller den butik hvor du købte produktet og oplys LOT nummeret.

Note: Hvis farven på strengen i testzonen er svag, så anbefales det at tage testen igen i løbet af 48 timer.



HVAD SKAL MAN GØRE NÅR MAN KENDER RESULTATET

HVIS RESULTATET ER POSITIVT (2 STREGER)

Kontakt din læge. Han bør bekræfte din graviditet efter at have evalueret alle kliniske samt laboratorie resultater. Under visse omstændigheder kan testen give et falsk positivt resultat. Han vil også give dig yderlige information og rådgivning om din graviditet. Se også "begrænsninger".

HVIS RESULTATET ER NEGATIVT (1 STREG)

Hvis du stadig mener der er chance for du er gravid (f.eks. ved stadig udebleven menstruation), kan du tage en ny test et par dage senere. Hvis testen stadig er negativ, så kontakt din læge. Se også "begrænsninger".

BEGRÆNSNINGER

- Som med enhver diagnostisk procedure så skal en bekræftet graviditets diagnose kun foretages af en læge efter at have evalueret alle kliniske samt laboratorie resultater.
- Hvis en urin prøve er for udvandet (dvs. lav specifik gravitet) indeholder den ikke et repræsentativt niveau af hCG. Hvis man stadig tror man er gravid, skal man tage en ny test inden for 48 timer.
- Lav koncentration af hCG i en meget tidlig graviditet kan give et negativt resultat. I dette tilfælde skal man tage en ny test inden for 48 timer.
- Forhøjet niveau af hCG kan forårsages af enkelt andre årsager end graviditet. Derfor bør tilstedeværelsen af hCG i urinen ikke bruges til at diagnosticere graviditet med mindre disse andre årsager ikke er opfyldt.
- En normal graviditet kan ikke skelnes fra en graviditet uden for livmoderen baseret på hCG niveauer alene. Spontan abort kan også give fortolkningsvanskeligheder af test resultater.
- Sterilitetsbehandling baseret på hCG kan forårsage falske resultater. Kontakt venligst egen læge.

FORVENTEDE RESULTATER

Et negativt resultat kan forventes fra sunde ikke-gravide kvinder og sunde mænd. Selvom hCG niveauerne kan variere hos normale tidligt gravide kvinder, er One Step graviditetstest urintest i stand til at forudsige graviditet så tidligt som første dag efter menstruationen er udeblevet.

SPØRSMÅL OG SVAR

Der er stor farveforskel mellem kontrolstregen på de forskellige test jeg har udført. Betyder det noget? Nej, forskellen på farven på kontrolstregen har ingen betydning for resultatet.

Er det muligt at aflæse resultatet senere end 5 minutter efter testens gennemførelse? Testens resultat skal senest være aflæst efter der er gået 5 minutter. En positiv test kan vise resultatet i flere dage, mens et negativt resultat kan ændre sig til falsk positivt resultat, når der er gået nogle minutter efter at resultatet skulle være aflæst. Det er derfor altid bedst at aflæse resultatet inden der er gået 5 minutter og så smide testen ud for at undgå forvirring.

En pink baggrund og vertikale streger kom til syne i resultatområdet af testen i løbet af testperioden. Betyder det noget? Nej. Hver urinprøve vil variere i dets kemiske sammensætning lige som luftfugtigheden i rummet hvor testen udføres. Sådanne variationer i fysiske betingelser kan forårsage de vertikale streger og/eller den pink – rosa baggrundsfarve, men vil ikke have nogen indflydelse på testresultaterne. Så længe kontrolstregen kommer til syne inden for 5 minutter, så virker testen korrekt.

BETYDNING AF SYMBOLER PÅ EMBALLAGEN



Beskyttes mod sollys



Opbevares mellem 4°C og 30°C



Opbevares tørt



Kan ikke genbruges



Kun til in vitro-diagnostisk brug



Producent



Autoriseret repræsentant i EU



OBS! Læs brugsanvisning for korrekt brug



Udløbsdato

Fabrikant:
Guangzhou Wondfo Biotech Co., Ltd.
WONDFO Sciencetech Park,
South China University of Technology,
Guangzhou, Kina
Tlf: 0086-20-8711-1194
Fax: 0086-20-8711-1434
Website: www.wondfo.com.cn
E-mail: sales@wondfo.com.cn

Autoriseret repræsentant:
Qarad b.v.b.a.
Volmoleneide 13
B-2400 Mol, Belgien



0537