

# Clearblue <sup>#PLUS</sup> Graviditetstest

Dansk

Clearblue er mere end 99% sikker fra den dag, du forventer at få menstruation.

Clearblue kan bruges op til 4 dage før forventet menstruation.

**Læs denne brugsanvisning nøje, før du udfører testen.**

## 1 Udføre testen

Hvis du foretager testen fra den dag, du forventer at få menstruation, kan du teste når som helst på dagen.

Hvis du tester tidligt, skal du bruge den første morgenurin.

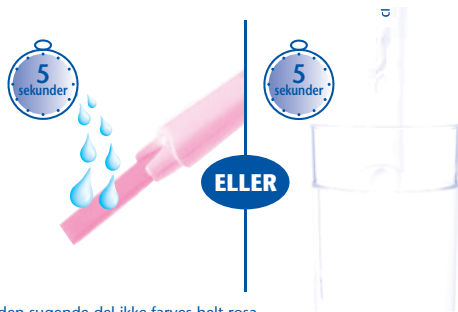
- Når du er klar til at teste, skal du tage testpinden ud af beskyttelsesfolien og fjerne den blå hætte. Testpinden skal bruges med det samme.



## Teste i urinen

Du kan teste direkte i urinstrålen eller i en urinprøve, som du har taget i en ren og tør beholder.

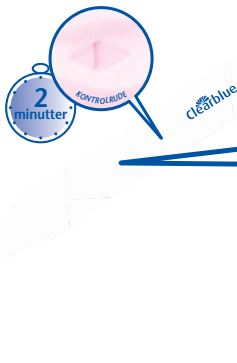
- Hold den sugende del med spidsen ned i urinstrålen, eller hold den sugende del i urinprøven, se billedet, i kun **5 sekunder**.
- Den sugende del farves hurtigt rosa for at vise, at urinen absorberes. **Du skal holde den sugende del i urinen, til der er gået 5 sekunder.**
- Bliv ved at holde den sugende del med spidsen nedad, eller læg testpinden fladt ned, til der fremkommer en streg i kontrolruden.
- Du kan eventuelt sætte hæften på igen.



Se spørgsmål 5 under Spørgsmål og Svar, hvis den sugende del ikke farves helt rosa.

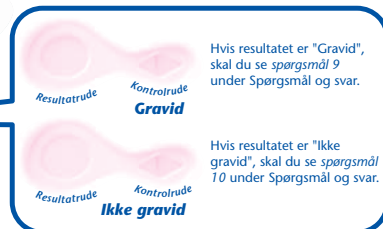
## 2 Vent 2 minutter

- En blå streg i kontrolruden viser, at testen er gennemført med vellykket resultat.
- Du kan aflæse dit resultat efter **2 minutter**.
- **Resultatet må ikke aflæses, før denne streg fremkommer.**
- Hvis der ikke fremkommer en blå streg i kontrolruden inden for **10 minutter**, har testen ikke virket (se spørgsmål 6 under Spørgsmål og Svar).



## 3 Aflæse resultatet

Du kan nu aflæse resultatet i resultatruden.



**Det har ingen betydning, hvis en del af plustegnet '+' er svagere eller stærkere. Resultatet er gravid:**

Billede A

Billede B

Billede C



Hvis du stadig er usikker på resultatet, kan du se spørgsmål 7 under Spørgsmål og Svar for at få yderligere oplysninger.

**VIGTIGT!** Aflæs resultatet inden **10 minutter** efter, at du har udført testen. Se bort fra alle eventuelle ændringer i resultatet efter dette tidspunkt.

**Spørgsmål og svar** – Læs eventuelt under, hvor du kan få svar på de oftest stillede spørgsmål.

## Spørgsmål og svar

### 1 Hvor pålidelig er Clearblue?

Laboratorieforsøg har vist, at Clearblue er mere end 99% sikker, når den bruges fra den dag, menstruationen forventes at begynde.

### 2 Hvordan virker Clearblue?

Når du er gravid, producerer kroppen hormonet hCG (humant koriongonadotropin). Mængden af hCG i kroppen øger i de første stadier af graviditeten. Clearblue kan registrere små mængder af dette hormon i urinen.

### 3 Hvornår kan jeg bruge Clearblue?

Clearblue kan bruges op til 4 dage før forventet menstruation. Hvis du udfører testen før forventet menstruation og får et "Ikke gravid"-resultat, er der stadig en chance for, at du er gravid. I nedenstående tabel kan du se resultaterne af de kliniske forsøg med tidlig testning med Clearblue.

Tidlig testning	
Clearblue anbefaler at du tester fra den dag du forventer at få din menstruation. Mængden af graviditetshormon stiger hurtigt tidligt i graviditeten og Clearblue kan bruges op til 4 dage før din forventede menstruation. I kliniske forsøg med prøver tidligt i graviditetstestforløbet gav Clearblue følgende resultater:	
Antal dage før forventet menstruation	% af prøver fra gravide kvinder, som gav resultatet "Gravid"
-1	87%
-2	84%
-3	74%
-4	53%

For at finde ud af, hvornår du kan forvente at få menstruation, skal du beregne, hvor lang din cyklus normalt er, ved at tælle antallet af dage fra den første dag af menstruationen til dagen før næste menstruation begynder.

- Hvis du har uregelmæssige cyklusser, skal du foretage beregningen ud fra den længste cyklus, du har haft i løbet af de sidste måneder, før du udfører testen.
- Hvis du ikke ved, hvornår du skal have menstruation, anbefaler vi, at du tester tidligst 19 dage efter, at du sidst havde samleje uden prævention.
- Hvis du foretager testen fra den dag, du forventer at få menstruation, kan du teste når som helst på dagen. Hvis du tester tidligt, skal du bruge den første morgenurin. Undlad at drikke store mængder væske, før du udfører testen.
- Hvis resultatet er "Ikke gravid", og du stadig har mistanke om, at du er gravid, kan du se spørgsmål 10.

### 4 Kan medicin eller sygdom påvirke resultatet?

- Hvis du tager medicin, skal du altid læse indlægssedlen til denne, før du udfører testen.
- Hormonpræparater, som indeholder hCG, kan give misvisende resultater (disse hormonpræparater indgives sædvanligvis som injektioner, og hvis du tager testen før tidligt efter en sådan injektion, kan resultatet fejlagtigt blive "Gravid").
- Andre hormonbehandling (som indeholder klomifen), smertestillende medikamenter og hormonelle præventionsmidler (for eksempel p-piller) påvirker ikke resultatet.
- Hvis du for nylig er holdt op med at bruge hormonel prævention eller bruger hormonpræparater, som indeholder klomifen, kan menstruationen være uregelmæssig, hvilket kan medføre, at du tester for tidligt.
- Hvis du for nylig har været gravid (selvom graviditeten blev afbrudt), kan testresultatet fejlagtigt blive "gravid".
- Graviditet uden for livmoderen, cyster på æggestokkene, overgangsalderen og visse sjældne sygdomme kan give misvisende resultater.
- Hvis resultatet er "Gravid", vil du muligvis senere konstatere, at du ikke er gravid, på grund af den naturlige graviditetsafbrydelse, som kan optræde i de tidlige stadier.

Hvis resultatet ikke er som forventet, bør du rådføre dig med din læge.

Produktrådgivningen er åben helgfri mandag to fredag kl. 9.00 - 12.00. Din samtale bliver besvaret på engelsk, og om nødvendigt via en oversættelse.

 **808 86029**

Samtaler gratis. Du bedes have produktpakningens lot-nummer klar. Samtalen kan komme til at spilles ind i kvalitets- og uddannelse øjemed.

### 5 Jeg har brugt graviditetstesten, men den sugende del er ikke blevet helt rosa. Hvad skal jeg gøre?

Hvis den sugende del ikke farves helt rosa, kan det skyldes, at den ikke er fugtet med en tilstrækkelig mængde urin. Hvis der imidlertid fremkommer en blå streg i kontrolruden inden 10 minutter efter, at du har taget testen, har testen fungeret, som den skal. Hvis der ikke fremkommer en blå streg i kontrolruden inden for 10 minutter, se spørgsmål 6.

### 6 Jeg har brugt graviditetstesten, men der fremkommer ingen blå streg i kontrolruden. Hvad skal jeg gøre?

Hvis der ikke er fremkommet en blå streg i kontrolruden inden 10 minutter efter, at du har udført testen, er testen ikke gennemført med vellykket resultat. Det kan skyldes, at

- Den sugende del ikke blev holdt nedad. Testpinden ikke blev lagt fladt ned, da den var fugtet med urin.
- Der blev brugt for meget eller for lidt urin. Den sugende del skal holdes i urinstrålen/urinprøven i 5 sekunder.

Læs anvisningerne én gang til, og udfør testen igen med en ny testpind. Du kan eventuelt indsamle urin i en ren, tør beholder og bringe den sugende del i urinen i kun 5 sekunder.

### 7 Hvad betyder resultatet?

- For at resultatet kan være "Gravid", skal der fremkomme en blå streg i kontrolruden og et plusstegn "+" i resultatruden inden 10 minutter efter, at du har udført testen. Utsæendet på plusstegnet "+" i resultatruden kan variere, de linjer, der er repræsenteret af symbolet "+", og linjen i Kontrolruden skal have samme bredde (se billede A-C her ovenfor).

#### Billede A

*Dette resultatet vises mest sandsynligt, når du er gravid og udfører testen mere end et par dage efter, at du forventer at få menstruation, fordi hCG-niveauet er højt.*

#### Billede B

*Dette resultatet er ikke ualmindeligt, når du er gravid og foretager testen på samme eller omtrent samme dag, som du forventer at få menstruation, fordi hCG-niveauet stadig er relativt lavt.*

#### Billede C

*Også her er resultatet "Gravid".*

Hvis du stadig er usikker på dit resultat, skal du vente i mindst 3 dage, før du udfører testen igen, og søge for at følge brugsanvisningen nøje.

- For at resultatet kan være "Ikke gravid", skal der være en blå streg i kontrolruden og et "-"-symbol i resultatruden inden for 10 minutter efter udførelse af testen. Hvis resultatet er "Ikke gravid", og du stadig har mistanke om, at du er gravid, kan du se spørgsmål 10.

### 8 Hvor længe vil resultatet vare?

Resultatet kan aflæses når som helst i op til 10 minutter. Efter 10 minutter skal du se bort fra eventuelle ændringer i resultatet.

### 9 Testen viser, at jeg er gravid. Hvad skal jeg gøre?

Hvis testen viser, at du er gravid, bør du kontakte en læge, som kan vejlede dig om, hvad du bør foretage dig i det videre forløb.

### 10 Testen viser, at jeg ikke er gravid. Hvad skal jeg gøre?


Du er muligvis ikke gravid, eller mængden af graviditetshormon er muligvis endnu ikke højt nok til at påvise, eller du kan have fejlberegnet datoen for, hvornår du skulle have menstruation.

- Hvis du testede tidligt, skal du teste igen, når du har fået menstruation.
- Hvis din menstruation er udeblevet, skal du teste igen efter 3 dages tid. Hvis denne test giver et "Ikke gravid"-resultat, og du stadig ikke har fået menstruation, bør du kontakte din læge.

Hvis du ønsker yderligere oplysninger og generelle råd om graviditetsspørgsmål, kan du besøge vores hjemmeside:

[www.clearblue.com](http://www.clearblue.com)

Denne enhed er beregnet til hjemmbrug. Opbevares ved stuetemperatur.

Opbevares utilgængeligt for børn. Kun til in vitro-diagnoser. 

Til engangsbrug. Bortskaffes med dogrenovation.

Må ikke bruges, hvis beskyttelsesforret er beskadiget.

Må ikke bruges, hvis udløbsdatoen er overskredet

